

## Макет № 9

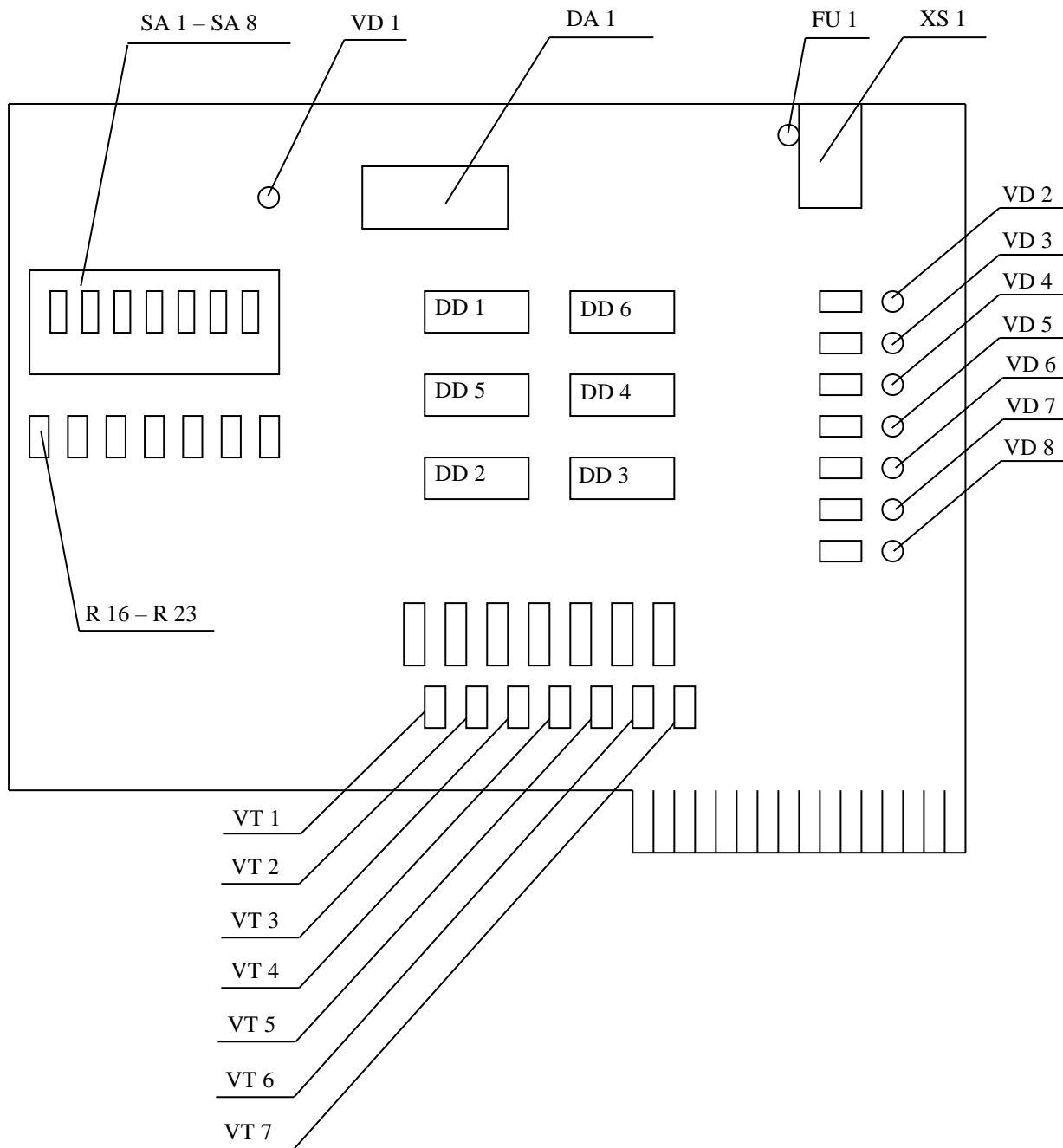
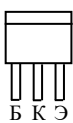
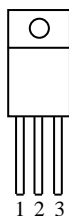


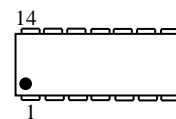
Рисунок с изображением внешнего вида макета.



Расположение выводов транзисторов КТ 315



Расположение выводов стабилизатора напряжения - микросхемы 7805



Расположение выводов микросхем

*Перечень элементов схемы*

Поз. обозначение	Наименование	Кол.	Примечание
	<u>Резисторы</u>		
R1-R8	МЛТ – 0,125 1 кОм	8	Возм. замена иностр. аналогом
R9-R15	МЛТ – 0,125 1 кОм	7	Возм. замена иностр. аналогом
R16-R23	МЛТ – 0,125 510 Ом	8	Возм. замена иностр. аналогом
	<u>Светодиоды</u>		
VD1	АЛ 307 с зелёным цветом свечения	1	Возм. замена иностр. аналогом
VD2-VD8	АЛ 307 с красным цветом свечения	7	Возм. замена иностр. аналогом
	<u>Микросхемы</u>		
DA 1	7805	1	
DD 1	К 155 ЛА3	1	
DD 2	К 155 ЛЛ1	1	
DD 3	К 155 ЛА3	1	
DD 4	К 155 ЛА4	1	
DD 5	К 155 ЛП5	1	
DD 6	К 155 ЛП5	1	
	<u>Транзисторы</u>		
VT1-VT7	КТ 315 А или КТ 315 Б	7	Возм. замена иностр. аналогом